


# Ein/Aus-Schalter und Wechselschalter

Das Foto zeigt einige Schalterformen:

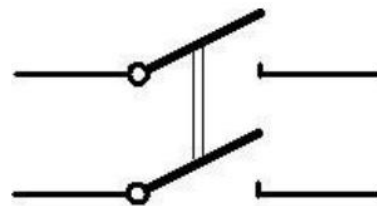


Die Schaltersymbole sind:

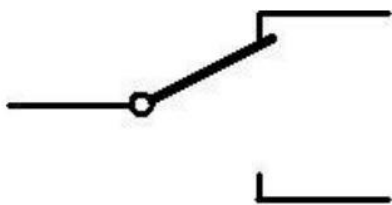
## Schalter-Symbole (klassisch)



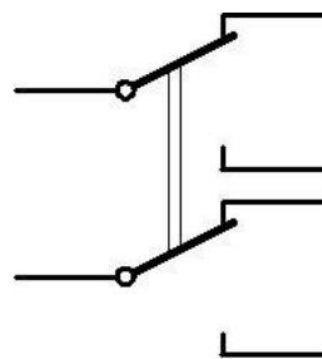
1-poliger Ein/Aus Schalter



2-poliger Ein/Aus-Schalter



1-poliger Wechselschalter



2-poliger Wechselschalter

Frage: Wieviele Anschlüsse (Lötflächen) hat ein 2-poliger Wechselschalter ?

Antwort: \_\_\_\_\_